



Név:	Admiral B	Admiral BO	Uyut B	Senator B	Senator BO
Cikkszám:	V B AD B	V B AD BO	ST B UY B	V B SE B	V B SE BO
Típus:	Betét	Betét	Betét	Betét	Betét
Összteljesítmény (kW):	20	20	20	21	21
Névleges teljesítmény (kW):	14	14	14	14	14
Légfűtési teljesítmény (kW):	7	7	6,5	6,5	6,5
Vízoldali teljesítmény (kW):	7	7	7,5	7,5	7,5
Befűthető légtér, szigeteléstől függően (m3):	250	250	245	245	245
Hatásfok (%):	79	79	74	72	72
Mag.x Szél.x Mély. (mm):	830x700x587	830x700x595	825x705x520	830x700x570	830x700x570
Súly (nettó kg):	160	168	121	175	178
Füstcsanak csatlakozási Ø (mm):	150-felső füstkivezetés	150-felső füstkivezetés	200-felső füstkivezetés	200-felső füstkivezetés	200-felső füstkivezetés
Üvegezés:	Sík	Sík	Sík	Sík	Sík
Hasznos üvegfelület (M.xSz.mm):	550x330	550x330	216x396	326x550	326x550
Másodlagos levegő ellátás:	Nem Szabályozható	Nem Szabályozható	Szabályozható	Nem Szabályozható	Nem Szabályozható
Füstgáz tömegáram (g/s):	11,72	11,72	10,1	13,85	13,85
Kilépő füstgáz hőmérséklet (°C):	239	239	205	310	310
Tüztér mérete(MxSzxMé mm):	280x580x410	280x580x410	260x480x330	280x560x380	280x560x380
Beépített hűtőkör:	Nincs	Van	Nincs	Nincs	Van
Rendszer igény:	Csak nyitott rendszer	Nyomás alatti rendszer	Csak nyitott rendszer	Csak nyitott rendszer	Nyomás alatti rendszer
Lángterelő anyaga:	Nemesacél	Nemesacél	Acéllemez	Nemesacél	Nemesacél
Készülék anyaga:	Lemez+Samott+Öntvény	Lemez+Samott+Öntvény	Lemez+Samott	Lemez+Samott+Öntvény	Lemez+Samott+Öntvény
Huzatigény max. (mbar):	0,2	0,2	0,2	0,2	0,2
Kémény igény:	Ø 150 mm, csatlakozástól számolva 5-6 méter magasság	Ø 150 mm, csatlakozástól számolva 5-6 méter magasság	Ø 200 mm, csatlakozástól számolva 5-6 méter magasság	Ø 200 mm, csatlakozástól számolva 5-6 méter magasság	Ø 200 mm, csatlakozástól számolva 5-6 méter magasság
Hamuzás:	Ajtóval takarva	Ajtóval takarva	Kívülről hozzáférhető	Ajtóval takarva	Ajtóval takarva
Tüzelőanyag:	Száraz keményfa	Száraz keményfa	Száraz keményfa	Száraz keményfa	Száraz keményfa
Fafelhasználás (kg/h):	4,41	4,41	3,7	4,74	4,74
Fa hasáb méret max.(cm):	50	50	45	50	50
Üzem mód:	Szakaszos	Szakaszos	Szakaszos	Szakaszos	Szakaszos
Garancia (év):	3	3	3	3	3
Éghető anyagtól való távolság (cm):					
Oldalt	30	30	40	30	30
Hátul	30	30	40	30	30
Szemből	80	80	80	80	80
Nettó lista ár/ Ft	247 343	309 962	241 081	228 558	275 521



Név:	Diplomat 22 B	Diplomat 22 BO	Bordeaux B	Bordeaux BO	Sahara B
Cikkszám:	ST B DIP 22 B	ST B DIP 22 BO	V B BORD B	V B BORD BO	ST B SA B
Típus:	Betét	Betét	Betét	Betét	Betét
Összteljesítmény (kW):	24	24	17	17	15
Névleges teljesítmény (kW):	18	18	11	11	10
Légfűtési teljesítmény (kW):	8	8	4	4	3,5
Vízoldali teljesítmény (kW):	10	10	7	7	6,5
Befűthető légtér, szigeteléstől függően (m3):	315	315	220	220	175
Hatásfok (%):	75	75	71	71	70
Mag.x Szél.x Mély. (mm):	970x845x635	970x845x635	970x700x470	970x700x470	825x580x520
Súly (nettó kg):	142	160	160	163	76
Füstcsanak csatlakozási Ø (mm):	200-felső füstkivezetés	200-felső füstkivezetés	150-felső füstkivezetés	150-felső füstkivezetés	150-felső füstkivezetés
Üvegezés:	Prizmatikus	Prizmatikus	Sík	Sík	Sík
Hasznos üvegfelület (M.xSz.mm):	350x300	350x300	385x600	385x600	érkezik az adat
Másodlagos levegő ellátás:	Szabályozható	Szabályozható	Nem Szabályozható	Nem Szabályozható	Szabályozható
Füstgáz tömegáram (g/s):	15,51	15,51	14,24	14,24	11,6
Kilépő füstgáz hőmérséklet (°C):	299	299	255	255	332
Tüztér mérete(MxSzxMé mm):	410x650x410	410x650x410	400x600x330	400x600x330	érkezik az adat
Beépített hűtőkör:	Nincs	Van	Nincs	Van	Nincs
Rendszer igény:	Csak nyitott rendszer	Nyomás alatti rendszer	Csak nyitott rendszer	Nyomás alatti rendszer	Csak nyitott rendszer
Lángterelő anyaga:	Acéllemez	Acéllemez	Acéllemez	Acéllemez	Acéllemez
Készülék anyaga:	Lemez+Samott	Lemez+Samott	Lemez+Samott	Lemez+Samott	Lemez+Samott
Huzatigény max. (mbar):	0,2	0,2	0,2	0,2	0,2
Kémény igény:	Ø 200 mm, csatlakozástól számolva 5-6 méter magasság	Ø 200 mm, csatlakozástól számolva 5-6 méter magasság	Ø 150 mm, csatlakozástól számolva 5-6 méter magasság	Ø 150 mm, csatlakozástól számolva 5-6 méter magasság	Ø 130 mm, csatlakozástól számolva 5-6 méter magasság
Hamuzás:	Kívülről hozzáférhető	Kívülről hozzáférhető	Ajtóval takarva	Ajtóval takarva	Kívülről hozzáférhető
Tüzelőanyag:	Száraz keményfa	Száraz keményfa	Száraz keményfa	Száraz keményfa	Száraz keményfa
Fafelhasználás (kg/h):	5,84	5,84	4,32	4,32	2,8
Fa hasáb méret max.(cm):	45	45	50	50	35
Üzem mód:	Szakaszos	Szakaszos	Szakaszos	Szakaszos	Szakaszos
Garancia (év):	3	3	3	3	2
Éghető anyagtól való távolság (cm):					
Oldalt	20	20	30	30	30
Hátul	20	20	30	30	30
Szemből	80	80	80	80	80
Nettó lista ár/ Ft	311 840	391 366	266 129	284 914	115 218



Elegant B

ST EL B

Kályha

14

10

3,5

6,5

175

70

930x485x515

90

150-felső füstkivezetés

Sík

260x285

Szabályozható

8,87

252

320x400x300

Nincs

Csak nyitott rendszer

Acéllemez

Lemez+Samott

0,2

Ø 150 mm, csatlakozástól számolva

5-6 méter magasság

Kívülről hozzáférhető

Száras keményfa

2,8

40

Szakaszos

2

Oldalt

30

Hátul

30

Szemből

80

Nettó lista ár/ Ft

107 704



Stilo Max B

ST STI M B

Kályha

14

10

3,5

6,5

175

70

815x495x485

85

150-felső füstkivezetés

Sík

érkezik az adat

Szabályozható

8,87

252

érkezik az adat

Nincs

Csak nyitott rendszer

Acéllemez

Lemez+Samott

0,2

Ø 150 mm, csatlakozástól számolva

5-6 méter magasság

Kívülről hozzáférhető

Száras keményfa

2,8

35

Szakaszos

2

Oldalt

30

Hátul

30

Szemből

80

95 806



Lotos Max B

ST LOT M B

Kályha

22

14

7

7

245

70

1165x650x610

125

150-felső füstkivezetés

Sík

212x394

Nem Szabályozható

12,93

280

300x570x400

Nincs

Csak nyitott rendszer

Acéllemez

Lemez+Samott

0,2

Ø 150 mm, csatlakozástól számolva

5-6 méter magasság

Kívülről hozzáférhető

Száras keményfa

4,5

50

Szakaszos

2

Oldalt

40

Hátul

40

Szemből

80

162 546



Lotos B

ST LOT B

Kályha

16

10

3,5

6,5

175

70

990x490x500

84

150-felső füstkivezetés

Sík

103x300

Szabályozható

8,87

252

250x390x360

Nincs

Csak nyitott rendszer

Acéllemez

Lemez+Samott

0,2

Ø 150 mm, csatlakozástól számolva

5-6 méter magasság

Kívülről hozzáférhető

Száras keményfa

2,8

35

Szakaszos

2

Oldalt

30

Hátul

30

Szemből

80

106 451



Panorama 2 AB

ST PA 2A B

Kályha

14

9

4

5

155

70

1210x480x500

86

150-felső füstkivezetés

Prizmatikus

260x280 x 2db

Szabályozható

10,1

322

290x450x380

Nincs

Csak nyitott rendszer

Acéllemez

Lemez+Samott

0,2

Ø 150 mm, csatlakozástól számolva

5-6 méter magasság

Kívülről hozzáférhető

Száras keményfa

2,6

30

Szakaszos

2

Oldalt

30

Hátul

30

Szemből

80

154 668



Név:	Komfort 21 AKXLB	Komfort 21 KXLBO	Favorit 2 KXB	Favorit 2 KXBO	Norma B
Cikkszám:	ST KOM 21 AKXLB	ST KOM 21 KXLBO	ST F 2 KXB	ST F 2 KXBO	ST NOR B
Típus:	Kályha	Kályha	Kályha	Kályha	Kályha
Összteljesítmény (kW):	15	15	15	15	16
Névleges teljesítmény (kW):	10	10	10	10	10
Légfűtési teljesítmény (kW):	4	4	4	4	3,5
Vízoldali teljesítmény (kW):	6	6	6	6	6,5
Befűthető légtér, szigeteléstől függően (m3):	175	175	175	175	175
Hatásfok (%):	74	74	74	74	70
Mag.x Szél.x Mély. (mm):	1210x585x545	970x585x546	985x585x545	985x585x565	955x500x484
Súly (nettó kg):	160	155	128	138	86
Füstcsanak csatlakozási Ø (mm):	150-felső füstkivezetés	150-felső füstkivezetés	150-felső füstkivezetés	150-felső füstkivezetés	150-felső füstkivezetés
Üvegezés:	Sík	Sík	Prizmatikus	Prizmatikus	Sík
Hasznos üvegfelület (M.xSz.mm):	275x310	275x310	250x290 x 2db	250x290 x 2db	érkezik az adat
Másodlagos levegő ellátás:	Szabályozható	Szabályozható	Szabályozható	Szabályozható	Szabályozható
Füstgáz tömegáram (g/s):	9,78	9,78	9,78	9,78	8,87
Kilépő füstgáz hőmérséklet (°C):	278	278	278	278	252
Tűztér mérete(MxSzxMé mm):	330x440x340	330x440x340	300x370x330	300x370x330	érkezik az adat
Beépített hűtőkör:	Nincs	Van	Nincs	Van	Nincs
Rendszer igény:	Csak nyitott rendszer	Nyomás alatti rendszer	Csak nyitott rendszer	Nyomás alatti rendszer	Csak nyitott rendszer
Lángterelő anyaga:	Acéllemez	Acéllemez	Acéllemez	Acéllemez	Acéllemez
Készülék anyaga:	Lemez+Samott	Lemez+Samott	Lemez+Samott	Lemez+Samott	Lemez+Samott
Huzatigény max. (mbar):	0,2	0,2	0,2	0,2	0,2
Kémény igény:	Ø 150 mm, csatlakozástól számolva 5-6 méter magasság	Ø 150 mm, csatlakozástól számolva 5-6 méter magasság	Ø 150 mm, csatlakozástól számolva 5-6 méter magasság	Ø 150 mm, csatlakozástól számolva 5-6 méter magasság	Ø 150 mm, csatlakozástól számolva 5-6 méter magasság
Hamuzás:	Kívülről hozzáférhető	Kívülről hozzáférhető	Kívülről hozzáférhető	Kívülről hozzáférhető	Kívülről hozzáférhető
Tüzelőanyag:	Száraz keményfa	Száraz keményfa	Száraz keményfa	Száraz keményfa	Száraz keményfa
Fafelhasználás (kg/h):	3,34	3,34	3,34	3,34	2,8
Fa hasáb méret max.(cm):	40	40	35	35	35
Üzem mód:	Szakaszos	Szakaszos	Szakaszos	Szakaszos	Szakaszos
Garancia (év):	3	3	3	3	2
Éghető anyagtól való távolság (cm):					
Oldalt	30	30	30	30	30
Hátul	30	30	30	30	30
Szemből	80	80	80	80	80
Nettó lista ár/ Ft	178 463	212 666	194 117	256 736	106 451



	Norma FTB	Modena B	Uyut Lux B inox	Pearl AB	Titan AB
Név:	ST NOR FTB	ST MOD B	ST UY LBI	V PE AB	V TIT AB
Cikkszám:	Kályha	Kályha	Kályha	Kályha	Kályha
Típus:	16	21	21	18	18
Összteljesítmény (kW):	10	12,5	14	14	14
Névleges teljesítmény (kW):	4	5	7	6,5	6,5
Légfűtési teljesítmény (kW):	6	7,5	7	7,5	7,5
Vízoldali teljesítmény (kW):	175	220	245	245	245
Befűthető légtér, szigeteléstől függően (m3):	74	70	80	75	75
Hatásfok (%):	950x500x484	870x685x435	2450x860x645	1310x755x610	1220x670x650
Mag.x Szél.x Mély. (mm):	105	113	167	162	198
Súly (nettó kg):	150-felső füstkivezetés	150-felső füstkivezetés	200-felső füstkivezetés	150-felső füstkivezetés	150-felső füstkivezetés
Füstcsonc csatlakozási Ø (mm):	Sík	Sík	Sík	Prizmatikus	Prizmatikus
Úvegezés:	érkezik az adat	210x460	220x400	310x470	érkezik az adat
Hasznos üvegfelület (M.xSz.mm):	Szabályozható	Szabályozható	Szabályozható	Szabályozható	Szabályozható
Másodlagos levegő ellátás:	11,38	12,93	10,44	12,04	12,04
Füstgáz tömegáram (g/s):	211	280	276	286	286
Kilépő füstgáz hőmérséklet (°C):	érkezik az adat	300x540x300	340x520x400	330x400x440	érkezik az adat
Tűztér mérete(MxSzxMé mm):	Nincs	Nincs	Nincs	Nincs	Nincs
Beépített hűtőkör:	Csak nyitott rendszer	Csak nyitott rendszer	Csak nyitott rendszer	Csak nyitott rendszer	Csak nyitott rendszer
Rendszer igény:	Acéllemez	Acéllemez	Acéllemez	Acéllemez	Acéllemez
Lángterelő anyaga:	Lemez+Samott	Lemez+Samott	Lemez+Samott	Lemez+Samott	Lemez+Samott
Készülék anyaga:	0,2	0,2	0,2	0,2	0,2
Huzatigény max. (mbar):	Ø 150 mm, csatlakozástól számolva	Ø 150 mm, csatlakozástól számolva	Ø 150 mm, csatlakozástól számolva	Ø 150 mm, csatlakozástól számolva	Ø 150 mm, csatlakozástól számolva
Kémény igény:	5-6 méter magasság	5-6 méter magasság	5-6 méter magasság	5-6 méter magasság	5-6 méter magasság
Hamuzás:	Kivülről hozzáférhető	Kivülről hozzáférhető	Kivülről hozzáférhető	Ajtóval takarva	Ajtóval takarva
Tüzelőanyag:	Száraz keményfa	Száraz keményfa	Száraz keményfa	Száraz keményfa	Száraz keményfa
Fafelhasználás (kg/h):	3,4	4,26	4,38	4,56	4,56
Fa hasáb méret max.(cm):	35	50	50	40	50
Üzem mód:	Szakaszos	Szakaszos	Szakaszos	Szakaszos	Szakaszos
Garancia (év):	2	2	3	3	3
Éghető anyagtól való távolság (cm):					
Oldalt	40	40	40	40	40
Hátul	40	40	40	40	40
Szemből	80	80	80	80	80
Nettó lista ár/ Ft	149 658	155 920	335 009	328 747	328 747



	Lux 2 B	Diplomat 11 B inox	Diplomat 11 BO i	Diplomat 21 B	Diplomat 21 BO
Név:	ST LUX 2B	V DIP 11 B i	V DIP 11 BO i	ST DIP 21 B	ST DIP 21 BO
Cikkszám:	Kályha	Kályha	Kályha	Kályha	Kályha
Típus:	14	18	18	28	28
Összteljesítmény (kW):	10	14	14	18	18
Névleges teljesítmény (kW):	3,5	6,5	6,5	8	8
Légteljesítmény (kW):	6,5	7,5	7,5	10	10
Vízoldali teljesítmény (kW):	175	250	250	315	315
Befűthető légtér, szigeteléstől függően (m3):	70	80	80	74	74
Hatásfok (%):	905x484x505	1850x755x620	1850x755x620	2250x1015x665	2250x1015x665
Mag.x Szél.x Mély. (mm):	89	205	208	217	227
Súly (nettó kg):	150-felső füstkivezetés	150-felső füstkivezetés	150-felső füstkivezetés	200-felső füstkivezetés	200-felső füstkivezetés
Füstcsanak csatlakozási Ø (mm):	Sík	Prizmatikus	Prizmatikus	Prizmatikus	Prizmatikus
Üvegezés:	280x280	315x268	315x268	érkezik az adat	érkezik az adat
Hasznos üvegfelület (M.xSz.mm):	Szabályozható	Szabályozható	Szabályozható	Szabályozható	Szabályozható
Másodlagos levegő ellátás:	8,87	10,37	10,37	15,9	15,9
Füstgáz tömegáram (g/s):	252	280	280	310	310
Kilépő füstgáz hőmérséklet (°C):	360x400x370	390x580x320	390x580x320	érkezik az adat	érkezik az adat
Tűztér mérete(MxSzxMé mm):	Nincs	Nincs	Van	Nincs	Van
Beépített hűtőkör:	Csak nyitott rendszer	Csak nyitott rendszer	Nyomás alatti rendszer	Csak nyitott rendszer	Nyomás alatti rendszer
Rendszer igény:	Acéllemez	Acéllemez	Acéllemez	Acéllemez	Acéllemez
Lángterelő anyaga:	Lemez+Samott	Lemez+Samott	Lemez+Samott	Lemez+Samott	Lemez+Samott
Készülék anyaga:	0,2	0,2	0,2	0,2	0,2
Huzatigény max. (mbar):	Ø 150 mm, csatlakozástól számolva	Ø 150 mm, csatlakozástól számolva	Ø 150 mm, csatlakozástól számolva	Ø 200 mm, csatlakozástól számolva	Ø 200 mm, csatlakozástól számolva
Kémény igény:	5-6 méter magasság	5-6 méter magasság	5-6 méter magasság	5-6 méter magasság	5-6 méter magasság
Hamuzás:	Ajtóval takarva	Kívülről hozzáférhető	Kívülről hozzáférhető	Kívülről hozzáférhető	Kívülről hozzáférhető
Tüzelőanyag:	Száraz keményfa	Száraz keményfa	Száraz keményfa	Száraz keményfa	Száraz keményfa
Fafelhasználás (kg/h):	2,8	4,38	4,38	6	6
Fa hasáb méret max.(cm):	50	50	50	50	50
Üzem mód:	Szakaszos	Szakaszos	Szakaszos	Szakaszos	Szakaszos
Garancia (év):	2	3	3	3	3
Éghető anyagtól való távolság (cm):					
Oldalt	30	40	40	40	40
Hátul	30	40	40	40	40
Szemből	80	80	80	80	80
Nettó lista ár/ Ft	122 106	298 576	398 866	419 544	491 555



	Grande AB	Grande ABOV	Grande Lux AB	Grande Lux ABOV	Lotus Max FTB 18
Név:	V G AB	V G ABOV	V G LUX AB	V G L ABOV	ST LOT M FTB 18
Cikkszám:	Kályha	Kályha	Kályha	Kályha	Kályha
Típus:	18	18	18	18	25
Összteljesítmény (kW):	14	14	14	14	19
Névleges teljesítmény (kW):	6,5	6,5	6,5	6,5	5
Légfűtési teljesítmény (kW):	7,5	7,5	7,5	7,5	14
Vízoldali teljesítmény (kW):	245	245	245	245	315
Befűthető légtér, szigeteléstől függően (m3):	74	74	75	75	77,48
Hatásfok (%):	1220x670x650	1220x670x650	1220x670x650	1220x670x650	1185x650x615
Mag.x Szél.x Mély. (mm):	182	185	188	193	221
Súly (nettó kg):	150-felső füstkivezetés	150-felső füstkivezetés	150-felső füstkivezetés	150-felső füstkivezetés	150-felső füstkivezetés
Füstcsonk csatlakozási Ø (mm):	Sík	Sík	Prizmatikus	Prizmatikus	Sík
Üvegezés:	280x415	280x415	300x105 x4 db	300x105 x4 db	Szabályozható
Hasznos üvegfelület (M.xSz.mm):	Szabályozható	Szabályozható	Szabályozható	Szabályozható	Szabályozható
Másodlagos levegő ellátás:	13,32	13,32	12,04	12,04	16,27
Füstgáz tömegáram (g/s):	273	273	286	286	251
Kilépő füstgáz hőmérséklet (°C):	350x550x330	350x550x330	400x500x360	400x500x360	
Tűztér mérete(MxSzxMé mm):	Nincs	Van	Nincs	Van	Nincs
Beépített hűtőkör:	Csak nyitott rendszer	Nyomás alatti rendszer	Csak nyitott rendszer	Nyomás alatti rendszer	Csak nyitott rendszer
Rendszer igény:	Acéllemez	Acéllemez	Acéllemez	Acéllemez	Acéllemez
Lángterelő anyaga:	Lemez+Samott	Lemez+Samott	Lemez+Samott	Lemez+Samott	Lemez+Samott
Készülék anyaga:	0,2	0,2	0,2	0,2	0,2
Huzatigény max. (mbar):	Ø 150 mm, csatlakozástól számolva	Ø 150 mm, csatlakozástól számolva	Ø 150 mm, csatlakozástól számolva	Ø 150 mm, csatlakozástól számolva	Ø 150 mm, csatlakozástól számolva
Kémény igény:	5-6 méter magasság	5-6 méter magasság	5-6 méter magasság	5-6 méter magasság	5-6 méter magasság
Hamuzás:	Kívülről hozzáférhető	Kívülről hozzáférhető	Kívülről hozzáférhető	Kívülről hozzáférhető	Kívülről hozzáférhető
Tüzelőanyag:	Száras keményfa	Száras keményfa	Száras keményfa	Száras keményfa	Száras keményfa
Fafelhasználás (kg/h):	4,63	4,63	4,56	4,56	6,8
Fa hasáb méret max.(cm):	50	50	50	50	50
Üzem mód:	Szakaszos	Szakaszos	Szakaszos	Szakaszos	Szakaszos
Garancia (év):	3	3	3	3	1
Éghető anyagtól való távolság (cm):					
Oldalt	40	40	40	40	25
Hátul	40	40	40	40	25
Szemből	80	80	80	80	80
Nettó lista ár/ Ft	231 689	275 521	278 652	322 485	270 504



	Elegant	Stilo Max	Capri	Stilo	Lotos
Név:	ST EL	ST STI M	ST CAP	ST STI	ST LOT
Cikkszám:	Kályha	Kályha	Kályha	Kályha	Kályha
Típus:	16	14	14	13	16
Összteljesítmény (kW):	10	10	9	9	10
Névleges teljesítmény (kW):	10	10	9	9	10
Légfűtési teljesítmény (kW):	175	175	155	155	175
Befűthető légtér, szigeteléstől függően (m3):	73	76	76	76	73
Hatásfok (%):	930x485x490	815x495x465	810x454x400	870x474x400	990x490x500
Mag.x Szél.x Mély. (mm):	80	74	62	68	74
Súly (nettó kg):	150-felső füstkivezetés	150-felső füstkivezetés	150-felső füstkivezetés	150-felső füstkivezetés	150-felső füstkivezetés
Füstcsonk csatlakozási Ø (mm):	Sík	Sík	Sík	Sík	Sík
Úvegezés:	260x285	érkezik az adat	200x240	230x260	103x300
Hasznos üvegfelület (M.xSz.mm):	320x400x300	érkezik az adat	280x340x300	300x380x290	250x390x360
Tüztér mérete(MxSzxMé mm):	Szabályozható	Szabályozható	Szabályozható	Szabályozható	Szabályozható
Másodlagos levegő ellátás:	9,56	6,09	6,09	6,09	9,56
Füstgáz tömegáram (g/s):	340	305	305	305	340
Kilépő füstgáz hőmérséklet (°C):	Acéllemez	Acéllemez	Acéllemez	Acéllemez	Acéllemez
Lángterelő anyaga:	Lemez+Samott	Lemez+Samott	Lemez+Samott	Lemez+Samott	Lemez+Samott
Készülék anyaga:	0,2	0,2	0,2	0,2	0,2
Huzatigény max. (mbar):	Ø 150 mm, csatlakozástól számolva 5-6 méter magasság	Ø 150 mm, csatlakozástól számolva 5-6 méter magasság	Ø 150 mm, csatlakozástól számolva 5-6 méter magasság	Ø 150 mm, csatlakozástól számolva 5-6 méter magasság	Ø 150 mm, csatlakozástól számolva 5-6 méter magasság
Kémény igény:	Ajtóval takarva	Kívülről hozzáférhető	Kívülről hozzáférhető	Kívülről hozzáférhető	Kívülről hozzáférhető
Hamuzás:	Száraz keményfa	Száraz keményfa	Száraz keményfa	Száraz keményfa	Száraz keményfa
Tüzelőanyag:	2,9	2,9	2,76	3,76	2,9
Fafelhasználás (kg/h):	40	érkezik az adat	33	35	35
Fa hasáb méret max.(cm):	Szakaszos	Szakaszos	Szakaszos	Szakaszos	Szakaszos
Üzem mód:	2	2	1	1	2
Garancia (év):	Oldalt	40	40	40	50
Éghető anyagtól való távolság (cm):	Hátul	35	35	35	50
	Szemből	80	80	80	80
Nettó lista ár/ Ft	76 987	64 596	60 740	60 740	78 273



	Panorama 2A	Panorama A	Metalurgia M	Komfort 21 AKXL	Favorit 2 KX
Név:	ST PA 2A	ST PA A	ST MET M	ST KOM 21 AKXL	ST F 2 KX
Cikkszám:	Kályha	Kályha	Konyhai	Kályha	Kályha
Típus:	14	14	12	15	15
Összteljesítmény (kW):	9	9	9	10	10
Névleges teljesítmény (kW):	9	9	9	10	10
Légfűtési teljesítmény (kW):	155	155	155	175	175
Befűthető légtér, szigeteléstől függően (m3):	70	70	70	7	73
Hatásfok (%):	1210x480x480	1210x520x480	775x840x570	1210x585x545	985x585x545
Mag.x Szél.x Mély. (mm):	75	74	72	144	117
Súly (nettó kg):	150-felső füstkivezetés	150-felső füstkivezetés	150-felső füstkivezetés	150-felső füstkivezetés	150-felső füstkivezetés
Füstcsonk csatlakozási Ø (mm):	Prizmatikus	Prizmatikus	Sík	Sík	Prizmatikus
Úvegezés:	260x280 x 2db	érkezik az adat	120x150 sütő:160x350	275x310	250x290 x 2db
Hasznos üvegfelület (M.xSz.mm):	290x450x380	290x450x380	160x200x400	330x440x340	300x370x330
Tüztér mérete(MxSzxMé mm):	Szabályozható	Szabályozható	Nem Szabályozható	Szabályozható	Szabályozható
Másodlagos levegő ellátás:	8,7	8,7	12,57	8,9	8,9
Füstgáz tömegáram (g/s):	308	308	290	295	295
Kilépő füstgáz hőmérséklet (°C):	Acéllemez	Acéllemez	Acéllemez	Acéllemez	Acéllemez
Lángterelő anyaga:	Lemez+Samott	Lemez+Samott	Lemez+Samott	Lemez+Samott	Lemez+Samott
Készülék anyaga:	0,2	0,2	0,2	0,2	0,2
Huzatigény max. (mbar):	Ø 150 mm, csatlakozástól számolva	Ø 150 mm, csatlakozástól számolva	Ø 150 mm, csatlakozástól számolva	Ø 150 mm, csatlakozástól számolva	Ø 150 mm, csatlakozástól számolva
Kémény igény:	5-6 méter magasság	5-6 méter magasság	5-6 méter magasság	5-6 méter magasság	5-6 méter magasság
Hamuzás:	Kívülről hozzáférhető	Kívülről hozzáférhető	Ajtóval takarva	Kívülről hozzáférhető	Kívülről hozzáférhető
Tüzelőanyag:	Száraz keményfa	Száraz keményfa	Száraz keményfa	Száraz keményfa	Száraz keményfa
Fafelhasználás (kg/h):	2,6	2,6	3,53	3,25	3,25
Fa hasáb méret max.(cm):	45	45	40	40	35
Üzem mód:	Szakaszos	Szakaszos	Szakaszos	Szakaszos	Szakaszos
Garancia (év):	2	2	2	3	3
Éghető anyagtól való távolság (cm):					
Oldalt	30	30	40	30	30
Hátul	30	30	40	30	30
Szemből	80	80	80	80	80
Nettó lista ár/ Ft	120 228	120 228	90 797	134 630	150 284



	Maestro	Norma	Norma FT	Modena	Uyut Lux inox
Név:	V MA	ST NOR	ST NOR FT	ST MOD	ST UY LI
Cikkszám:	Kályha	Kályha	Kályha	Kályha	Kályha
Típus:					
Összteljesítmény (kW):	12	16	16	21	21
Névleges teljesítmény (kW):	9	10	10	13	14
Légfűtési teljesítmény (kW):	9	3,5	10	13	14
Befűthető légtér, szigeteléstől függően (m3):	160	175	175	230	245
Hatásfok (%):	74	73	73	73	70
Mag.x Szél.x Mély. (mm):	980x470x440	955x490x484	950x490x484	870x685x435	2450x860x645
Súly (nettó kg):	75	76	95	88	145
Füstcsonk csatlakozási Ø (mm):	150-felső füstkivezetés	150-felső füstkivezetés	150-felső füstkivezetés	150-felső füstkivezetés	200-felső füstkivezetés
Üvegezés:	Sík	Sík	Sík	Sík	Sík
Hasznos üvegfelület (M.xSz.mm):	280x250	érkezik az adat	érkezik az adat	210x460	220x400
Tüztér mérete(MxSzxMé mm):	260x380x250	érkezik az adat	érkezik az adat	300x540x300	340x520x400
Másodlagos levegő ellátás:	Szabályozható	Szabályozható	Szabályozható	Szabályozható	Szabályozható
Füstgáz tömegáram (g/s):	9,84	10,42	9,56	10,98	13,4
Kilépő füstgáz hőmérséklet (°C):	328	340	340	304	318
Lángterelő anyaga:	Acéllemez	Acéllemez	Acéllemez	Acéllemez	Acéllemez
Készülék anyaga:	Lemez+Samott	Lemez+Samott	Lemez+Samott	Lemez+Samott	Lemez+Samott
Huzatigény max. (mbar):	0,2	0,2	0,2	0,2	0,2
Kémény igény:	Ø 150 mm, csatlakozástól számolva 5-6 méter magasság	Ø 150 mm, csatlakozástól számolva 5-6 méter magasság	Ø 150 mm, csatlakozástól számolva 5-6 méter magasság	Ø 150 mm, csatlakozástól számolva 5-6 méter magasság	Ø 200 mm, csatlakozástól számolva 5-6 méter magasság
Hamuzás:	Ajtóval takarva	Kívülről hozzáférhető	Kívülről hozzáférhető	Kívülről hozzáférhető	Kívülről hozzáférhető
Tüzelőanyag:	Száraz keményfa	Száraz keményfa	Száraz keményfa	Száraz keményfa	Száraz keményfa
Fafelhasználás (kg/h):	2,98	2,9	2,9	3,3	3,9
Fa hasáb méret max.(cm):	35	érkezik az adat	érkezik az adat	50	50
Üzem mód:	Szakaszos	Szakaszos	Szakaszos	Szakaszos	Szakaszos
Garancia (év):	2	2	2	2	3
Éghető anyagtól való távolság (cm):					
Oldalt	40	50	50	40	40
Hátul	40	50	50	40	40
Szemből	80	80	80	80	80
Nettó lista ár/ Ft	72 011	78 273	105 825	109 582	256 736



	Pearl A	Titan A	Torino K	Lux	Diplomat 11 inox
Név:	V PE A	V TIT A	V TOR K	ST LUX	V DIP 11 i szürke
Cikkszám:	Kályha	Kályha	Kályha	Kályha	Kályha
Típus:	18	18	10,5	14	18
Összteljesítmény (kW):	14	14	7,5	7	14
Névleges teljesítmény (kW):	14	14	7,5	7	14
Légfűtési teljesítmény (kW):	250	250	130	125	250
Befűthető légtér, szigeteléstől függően (m3):	75	75	77	75	75
Hatásfok (%):	1310x755x610	1220x670x650	900x510x418	905x484x410	1850x755x620
Mag.x Szél.x Mély. (mm):	127	168	75	62	170
Súly (nettó kg):	150-felső füstkivezetés	150-felső füstkivezetés	150-felső füstkivezetés	150-felső füstkivezetés	150-felső füstkivezetés
Füstcsonk csatlakozási Ø (mm):	Prizmatikus	Prizmatikus	Sík	Sík	Prizmatikus
Úvegezés:	310x470	érkezik az adat	370x280	280x280	315x268
Hasznos üvegfelület (M.xSz.mm):	330x400x440	érkezik az adat	380x360x260	360x400x370	390x580x320
Tüztér mérete(MxSzxMé mm):	Szabályozható	Szabályozható	Szabályozható	Szabályozható	Szabályozható
Másodlagos levegő ellátás:	10,57	10,57	6,32	6,16	10,57
Füstgáz tömegáram (g/s):	317	317	258	280	317
Kilépő füstgáz hőmérséklet (°C):	Acéllemez	Acéllemez	Kerámia	Acéllemez	Acéllemez
Lángterelő anyaga:	Lemez+Samott	Lemez+Samott	Lemez+Vermikulit	Lemez+Samott	Lemez+Samott
Készülék anyaga:	0,2	0,2	0,2	0,2	0,2
Huzatigény max. (mbar):	Ø 150 mm, csatlakozástól számolva 5-6 méter magasság	Ø 150 mm, csatlakozástól számolva 5-6 méter magasság	Ø 150 mm, csatlakozástól számolva 5-6 méter magasság	Ø 150 mm, csatlakozástól számolva 5-6 méter magasság	Ø 150 mm, csatlakozástól számolva 5-6 méter magasság
Kémény igény:	Ajtóval takarva	Ajtóval takarva	Ajtóval takarva	Ajtóval takarva	Kívülről hozzáférhető
Hamuzás:	Száraz keményfa	Száraz keményfa	Száraz keményfa	Száraz keményfa	Száraz keményfa
Tüzelőanyag:	4,29	4,29	2,21	2,35	4,29
Fafelhasználás (kg/h):	40	érkezik az adat	35	érkezik az adat	50
Fa hasáb méret max.(cm):	Szakaszos	Szakaszos	Szakaszos	Szakaszos	Szakaszos
Üzem mód:	3	3	3	2	3
Garancia (év):	Oldalt	35	30	50	40
Éghető anyagtól való távolság (cm):	Hátul	30	35	50	40
	Szemből	80	80	80	80
	Nettó lista ár/ Ft	266 129	266 129	88 918	84 535
					279 658



	Diplomat 21	Grande A	Grande Lux A	Rein	Komfort 21 KFT
Név:	ST DIP 21	V G A	V G LUX A	V R	ST KOM 21 KFT
Cikkszám:	ST DIP 21	V G A	V G LUX A	V R	ST KOM 21 KFT
Típus:	Kályha	Kályha	Kályha	Kályha	Kályha
Összteljesítmény (kW):	28	18	18	16	15
Névleges teljesítmény (kW):	18	14	14	14	10
Légfűtési teljesítmény (kW):	18	14	14	14	10
Befűthető légtér, szigeteléstől függően (m3):	315	250	250	250	175
Hatásfok (%):	7	75	75	75	73
Mag.x Szél.x Mély. (mm):	2250x1015x665	1220x670x650	1220x670x650	1175x680x510	970x585x545
Súly (nettó kg):	204	152	158	177	142
Füstcsonk csatlakozási Ø (mm):	200-felső füstkivezetés	150-felső füstkivezetés	150-felső füstkivezetés	150-felső/hátsó füstkivezetés	150-hátsó füstkivezetés
Úvegezés:	Prizmatikus	Sík	Prizmatikus	Sík	Sík
Hasznos üvegfelület (M.xSz.mm):	érkezik az adat	280x415	300x105 x4 db	394x389	érkezik az adat
Tüztér mérete(MxSzxMé mm):	érkezik az adat	350x550x330	400x500x360	460x450x310	érkezik az adat
Másodlagos levegő ellátás:	Szabályozható	Szabályozható	Szabályozható	Szabályozható	Szabályozható
Füstgáz tömegáram (g/s):	17,4	10,57	10,57	10,57	8,9
Kilépő füstgáz hőmérséklet (°C):	308	317	317	317	295
Lángterelő anyaga:	Acéllemez	Acéllemez	Acéllemez	Kerámia	Acéllemez
Készülék anyaga:	Lemez+Samott	Lemez+Samott	Lemez+Samott	Lemez+Vermikulit	Lemez+Samott
Huzatigény max. (mbar):	0,2	0,2	0,2	0,2	0,2
Kémény igény:	Ø 200 mm, csatlakozástól számolva 5-6 méter magasság	Ø 150 mm, csatlakozástól számolva 5-6 méter magasság	Ø 150 mm, csatlakozástól számolva 5-6 méter magasság	Ø 150 mm, csatlakozástól számolva 5-6 méter magasság	Ø 150 mm, csatlakozástól számolva 5-6 méter magasság
Hamuzás:	Kívülről hozzáférhető	Kívülről hozzáférhető	Kívülről hozzáférhető	Ajtóval takarva	Kívülről hozzáférhető
Tüzelőanyag:	Száraz keményfa	Száraz keményfa	Száraz keményfa	Száraz keményfa	Száraz keményfa
Fafelhasználás (kg/h):	4,8	4,29	4,29	4,29	3,25
Fa hasáb méret max.(cm):	érkezik az adat	50	50	45	érkezik az adat
Üzemmod:	Szakaszos	Szakaszos	Szakaszos	Szakaszos	Szakaszos
Garancia (év):	3	3	3	3	3
Éghető anyagtól való távolság (cm):					
Oldalt	40	35	35	35	30
Hátul	40	30	30	30	30
Szemből	80	80	80	80	80
Nettó lista ár/ Ft	325 980	175 332	222 296	403 889	155 920



	Fuoco	Venera	Yupiter	Mars	Prisma
Név:	ST FU	ST VEN	ST YU	ST MARS	ST PRI
Cikkszám:	Kályha	Kályha	Kályha	Kályha	Kályha
Típus:	16	10	10	12	10
Összteljesítmény (kW):	12	7	7	7	7
Névleges teljesítmény (kW):	12	7	7	7	7
Légfűtési teljesítmény (kW):	210	125	125	125	125
Befűthető légtér, szigeteléstől függően (m3):	70	75	75	75	75
Hatásfok (%):	2540x800x690	1140x550x490	1040x508x475	1095x550x495	1035x500x505
Mag.x Szél.x Mély. (mm):	160	155	156	125	110
Súly (nettó kg):	150-felső füstkivezetés	150-felső füstkivezetés	150-felső füstkivezetés	150-felső füstkivezetés	150-felső füstkivezetés
Füstcsonk csatlakozási Ø (mm):	Sík	Íves	Íves	Íves	Prizmatikus
Úvegezés:					
Hasznos üvegfelület (M.xSz.mm):					
Tüztér mérete(MxSzxMé mm):	Szabályozható	Szabályozható	Nem Szabályozható	Szabályozható	Szabályozható
Másodlagos levegő ellátás:	13,4	6,24	6,24	6,24	6,24
Füstgáz tömegáram (g/s):	318	272	272	272	272
Kilépő füstgáz hőmérséklet (°C):	Acéllemez	Acéllemez	Acéllemez	Acéllemez	Acéllemez
Lángterelő anyaga:	Lemez+Samott	Lemez+Vermikulit	Lemez+Samott	Lemez+Samott	Lemez+Samott
Készülék anyaga:	0,2	0,2	0,2	0,2	0,2
Huzatigény max. (mbar):					
Kémény igény:	Ø 150 mm, csatlakozástól számolva 5-6 méter magasság	Ø 150 mm, csatlakozástól számolva 5-6 méter magasság	Ø 150 mm, csatlakozástól számolva 5-6 méter magasság	Ø 150 mm, csatlakozástól számolva 5-6 méter magasság	Ø 150 mm, csatlakozástól számolva 5-6 méter magasság
Hamuzás:	Ajtóval takarva	Ajtóval takarva	Ajtóval takarva	Ajtóval takarva	Ajtóval takarva
Tüzelőanyag:	Száraz keményfa	Száraz keményfa	Száraz keményfa	Száraz keményfa	Száraz keményfa
Fafelhasználás (kg/h):	3,4	2,3	2,3	2,3	2,3
Fa hasáb méret max.(cm):	45	33	33	33	33
Üzem mód:	Szakaszos	Szakaszos	Szakaszos	Szakaszos	Szakaszos
Garancia (év):	2	2	2	2	2
Éghető anyagtól való távolság (cm):					
Oldalt	40	40	40	40	40
Hátul	40	35	35	35	35
Szemből	80	80	80	80	80
Nettó lista ár/ Ft	406 980	372 580	287 419	327 420	174 420



Név:	Sonata	Marinella K	Venice	Grande F	Vision/Tulin
Cikkszám:	V SON	V MAR K	V VEN	V G F	V VIS
Típus:	Kályha	Kályha	Kályha	Kályha	Kályha
Összteljesítmény (kW):	22	10	12	17	10,5
Névleges teljesítmény (kW):	16	7	9	12	7,5
Légfűtési teljesítmény (kW):	16	7	9	12	7,5
Befűthető légtér, szigeteléstől függően (m3):	285	125	160	215	130
Hatásfok (%):	79	75	75	75	76
Mag.x Szél.x Mély. (mm):	1900x690x675	1140x530x490	995x749x469	1040x614x597, sütő:256x394x395	950x510x420
Súly (nettó kg):	165	142	134	182	74
Füstcsanak csatlakozási Ø (mm):	150-felső füstkivezetés	150-felső füstkivezetés	150-felső füstkivezetés	150-hátsó füstkivezetés	150-felső füstkivezetés
Üvegezés:	Íves	Íves	Sík	Sík	Sík
Hasznos üvegfelület (M.xSz.mm):					
Tüztér mérete(MxSzxMé mm):					
Másodlagos levegő ellátás:	Szabályozható	Szabályozható	Szabályozható	Szabályozható	Szabályozható
Füstgáz tömegáram (g/s):	10,57	7,28	7,36	8,79	6,32
Kilépő füstgáz hőmérséklet (°C):	317	233	286	287	258
Lángterelő anyaga:	Acéllemez	Acéllemez	Acéllemez	Acéllemez	Acéllemez
Készülék anyaga:	Lemez+Samott	Lemez+Vermikulit	Lemez+Samott	Lemez+Samott	Lemez+Vermikulit
Huzatigény max. (mbar):	0,2	0,2	0,2	0,2	0,2
Kémény igény:	Ø 150 mm, csatlakozástól számolva 5-6 méter magasság	Ø 150 mm, csatlakozástól számolva 5-6 méter magasság	Ø 150 mm, csatlakozástól számolva 5-6 méter magasság	Ø 150 mm, csatlakozástól számolva 5-6 méter magasság	Ø 150 mm, csatlakozástól számolva 5-6 méter magasság
Hamuzás:	Ajtóval takarva	Ajtóval takarva	Ajtóval takarva	Kívülről hozzáférhető	Ajtóval takarva
Tüzelőanyag:	Száraz keményfa	Száraz keményfa	Száraz keményfa	Száraz keményfa	Száraz keményfa
Fafelhasználás (kg/h):	4,9	2,16	2,74	3,34	2,21
Fa hasáb méret max.(cm):	40	33	30	50	30
Üzem mód:	Szakaszos	Szakaszos	Szakaszos	Szakaszos	Szakaszos
Garancia (év):	2	2	2	3	2
Éghető anyagtól való távolság (cm):					
Oldalt	35	40	25	70	70
Hátul	30	40	25	50	40
Szemből	80	80	80	100	100
Nettó lista ár/ Ft	272 340	241 740	284 580	182 988	143 820



	Elegance	Cooker Victoria	Cooker Victoria Lux-color	Delux	Delux F
Név:	V EL	V C VIC	V C VIC L col.	V DEL	V DEL F
Cikkszám:	Kályha	Konyhai	Konyhai	Kályha	Kályha
Típus:					
Összteljesítmény (kW):	12	13,5	12	16	16
Névleges teljesítmény (kW):	9	10,5	9	11,5	11
Légfűtési teljesítmény (kW):	9	10,5	9	11,5	11
Befűthető légtér, szigeteléstől függően (m3):	160	155	155	215	205
Hatásfok (%):	76	73	73	73	76,68
Mag.x Szél.x Mély. (mm):	1010x510x486	907x900x645, sütő:280x345x428	907x900x645, sütő:280x345x428	913x484x495	913x484x479, sütő:244x332x395
Súly (nettó kg):	76	180	210	87	100
Füstcsanak csatlakozási Ø (mm):	150-felső füstkivezetés	150-felső füstkivezetés	150-hátsó füstkivezetés	150-felső füstkivezetés	150-felső füstkivezetés
Üvegezés:	Sík	Sík	Sík	Sík	Sík
Hasznos üvegfelület (M.xSz.mm):					
Tüztér mérete(MxSzxMé mm):					
Másodlagos levegő ellátás:	Szabályozható	Szabályozható	Szabályozható	Szabályozható	Szabályozható
Füstgáz tömegáram (g/s):	9,84	8,44	8,44	10,15	8,79
Kilépő füstgáz hőmérséklet (°C):	328	300	300	343	287
Lángterelő anyaga:	Acéllemez	Acéllemez	Acéllemez	Acéllemez	Acéllemez
Készülék anyaga:	Lemez+Vermikulit	Lemez+Samott	Lemez+Vermikulit	Lemez+Samott	Lemez+Samott
Huzatigény max. (mbar):	0,2	0,2	0,2	0,2	0,2
Kémény igény:	Ø 150 mm, csatlakozástól számolva 5-6 méter magasság	Ø 150 mm, csatlakozástól számolva 5-6 méter magasság	Ø 150 mm, csatlakozástól számolva 5-6 méter magasság	Ø 150 mm, csatlakozástól számolva 5-6 méter magasság	Ø 150 mm, csatlakozástól számolva 5-6 méter magasság
Hamuzás:	Ajtóval takarva	Ajtóval takarva	Ajtóval takarva	Ajtóval takarva	Kívülről hozzáférhető
Tüzelőanyag:	Száraz keményfa	Száraz keményfa	Száraz keményfa	Száraz keményfa	Száraz keményfa
Fafelhasználás (kg/h):	2,98	2,98	2,98	3,92	3,34
Fa hasáb méret max.(cm):	33	35	35	33	33
Üzem mód:	Szakaszos	Szakaszos	Szakaszos	Szakaszos	Szakaszos
Garancia (év):	2	2	2	2	2
Éghető anyagtól való távolság (cm):					
Oldalt	40	40	40	65	70
Hátul	40	40	40	65	50
Szemből	80	80	80	100	100
Nettó lista ár/ Ft	97 059	250 920	333 540	82 620	107 100















	Admiral	Uyut	Senator	Diplomat 22
Név:	V B AD	ST B UY	V B SE	ST B DIP 22
Cikkszám:	Betét	Betét	Betét	Betét
Típus:	20	20	21	24
Összteljesítmény (kW):	14	14	14	18
Névleges teljesítmény (kW):	14	14	14	18
Légfűtési teljesítmény (kW):	250	245	250	315
Befűthető légtér, szigeteléstől függően (m3):	71	70	71	70
Hatásfok (%):	830x700x570	825x705x515	830x700x570	970x845x635
Mag.x Szél.x Mély. (mm):	140	102	140	142
Súly (nettó kg):	150-felső füstkivezetés	200-felső füstkivezetés	200-felső füstkivezetés	200-felső füstkivezetés
Füstcsanak csatlakozási Ø (mm):	Sík	Sík	Sík	Prizmatikus
Úvegezés:	550x330	216x396	326x550	350x300
Hasznos üvegfelület (M.xSz.mm):	280x580x410	260x480x330	280x560x380	410x650x410
Tüztér mérete(MxSzxMé mm):	Nem Szabályozható	Szabályozható	Nem Szabályozható	Szabályozható
Másodlagos levegő ellátás:	12,97	14,8	12,97	17,4
Füstgáz tömegáram (g/s):	363	414	363	421
Kilépő füstgáz hőmérséklet (°C):	Nemesacél	Acéllemez	Nemesacél	Acéllemez
Lángterelő anyaga:	Lemez+Samott+Öntvény	Lemez+Samott	Lemez+Samott+Öntvény	Lemez+Samott
Készülék anyaga:	0,2	0,2	0,2	0,2
Huzatigény max. (mbar):	Ø 150 mm, csatlakozástól számolva 5-6 méter magasság	Ø 200 mm, csatlakozástól számolva 5-6 méter magasság	Ø 200 mm, csatlakozástól számolva 5-6 méter magasság	Ø 200 mm, csatlakozástól számolva 5-6 méter magasság
Kémény igény:	Ajtóval takarva	Kívülről hozzáférhető	Ajtóval takarva	Kívülről hozzáférhető
Hamuzás:	Száraz keményfa	Száraz keményfa	Száraz keményfa	Száraz keményfa
Tüzelőanyag:	4,87	4	4,87	5,3
Fafelhasználás (kg/h):	50	45	50	45
Fa hasáb méret max.(cm):	Szakaszos	Szakaszos	Szakaszos	Szakaszos
Üzem mód:	3	3	3	3
Garancia (év):	Oldalt	40	30	40
Éghető anyagtól való távolság (cm):	Hátul	40	30	40
	Szemből	80	80	80
	Nettó lista ár/ Ft	184 725	162 808	184 725
				231 689

Vastagfalú füstcső és idom Nagykereskedelmi Árlista : 2013

Érvényes



	Cikkszám	Megnevezés	Nettó lista ár/Ft
	R D120/25	120 mm átm./25 cm füstcső	1 626
	R D132/25	132 mm átm./25 cm füstcső	1 965
	R D150/25	150 mm átm./25 cm füstcső	2 213
	R D160/25	160 mm átm./25 cm füstcső	2 303
	R D180/25	180 mm átm./25 cm füstcső	2 891
	R D200/25	200 mm átm./25 cm füstcső	3 207
	R D120/50	120 mm átm./50 cm füstcső	2 523
	R D132/50	132 mm átm./50 cm füstcső	2 546
	R D150/50	150 mm átm./50 cm füstcső	2 585
	R D160/50	160 mm átm./50 cm füstcső	2 973
	R D180/50	180 mm átm./50 cm füstcső	3 100
	R D200/50	200 mm átm./50 cm füstcső	5 005
	R D120/100	120 mm átm./100 cm füstcső	3 771
	R D132/100	132 mm átm./100 cm füstcső	4 192
	R D150/100	150 mm átm./100 cm füstcső	4 933
	R D160/100	160 mm átm./100 cm füstcső	5 675
	R D180/100	180 mm átm./100 cm füstcső	5 921
	R D200/100	200 mm átm./100 cm füstcső	8 524
	R D120/45	120 mm átm./45° cm füstcső	3 063
	R D132/45	132 mm átm./45° cm füstcső	3 063
	R D150/45	150 mm átm./45° cm füstcső	3 609
	R D160/45	160 mm átm./45° cm füstcső	4 143
	R D180/45	180 mm átm./45° cm füstcső	4 615
	R D200/45	200 mm átm./45° cm füstcső	6 711
	R D120/90	120 mm átm./90° cm füstcső	3 437
	R D132/90	132 mm átm./90° cm füstcső	3 704
	R D150/90	150 mm átm./90° cm füstcső	4 283
	R D160/90	160 mm átm./90° cm füstcső	4 833
	R D180/90	180 mm átm./90° cm füstcső	5 036
	R D200/90	200 mm átm./90° cm füstcső	7 820
	R D120/fali h.	120 mm átm./fali hüvely	1 456
	R D132/fali h.	132 mm átm./fali hüvely	1 456
	R D150/fali h.	150 mm átm./fali hüvely	1 562
	R D160/fali h.	160 mm átm./fali hüvely	1 593
	R D180/fali h.	180 mm átm./fali hüvely	2 115
	R D200/fali h.	200 mm átm./fali hüvely	3 320
	R D120/fali r.	120 mm átm. Fali rózsa	737
	R D132/fali r.	132 mm átm. Fali rózsa	718
	R D150/fali r.	150 mm átm. Fali rózsa	885
	R D160/fali r.	160 mm átm. Fali rózsa	1 008
	R D180/fali r.	180 mm átm. Fali rózsa	1 339
	R D200/fali r.	200 mm átm. Fali rózsa	1 365
	R D132/120	132/120-re szűkítő	5 748
	R D150/132	150/132-re szűkítő	5 748
	R D180/150	180/150-re szűkítő	5 748
	R D200/150	200/150-re szűkítő	5 748
	R D200/180	200/180-ra szűkítő	5 748

	R D132/120	132/120-re bővítő	5 748
	R D150/132	150/132-re bővítő	5 748
	R D180/150	180/150-re bővítő	5 748
	R D200/180	200/180-ra bővítő	5 748
	R D150 UNI K	150 mm átm.-re Uni könyök	7 362
	R D160 UNI K	160 mm átm.-re Uni könyök	8 401
	R D180 UNI K	180 mm átm.-re Uni könyök	10 072
	R D200 UNI K	200 mm átm.-re Uni könyök	11 043
	R D120/25 PIL	120 mm/25 cm pillangószelep	2 598
	R D132/25 PIL	132 mm/25 cm pillangószelep	2 981
	R D150/25 PIL	150 mm/25 cm pillangószelep	3 004
	R D160/25 PIL	160 mm/25 cm pillangószelep	3 377
	R D180/25 PIL	180 mm/25 cm pillangószelep	3 543
	R D200/25 PIL	200 mm/25 cm pillangószelep	4 326
	R D120 HÓD	120 mm átm.-re hődob	17 499
	R D132 HÓD	132 mm átm.-re hődob	17 499
	R D150 HÓD	150 mm átm.-re hődob	17 499
	R D160 HÓD	160 mm átm.-re hődob	17 499
	R D180 HÓD	180 mm átm.-re hődob	17 499
	R D200 HÓD	200 mm átm.-re hődob	17 499

Termékeinket folyamatosan fejlesztjük, ezért a műszaki változások jogát fenntartjuk! A forgalmazó az árváltozás jogát fenntartja.

A kiadványban szereplő képek tájékoztató jellegű illusztrációk!

Az esetlegesen előforduló nyomdai hibáért elnézést kérünk, de értük felelősséget nem tudunk vállalni!